


CUMPLIMIENTO DE METAS COMPROMISO


23MSU0140Z Universidad de Quintana Roo
 Ejercicio fiscal 2010 Trimestre 1
 Clave Convenio P/PIFI 2010-23MSU0140Z-01
 Nombre del Proyecto: Sistema de atención integral al estudiante como apoyo a las funciones sustantivas


Clave MC	Metas Compromiso	Original		Ajustado Anual		Ajustado Trimestral		Valores alcanzados en el trimestre 1				Observaciones de la Institución
		Número	%	Número	%	Número	%	Avance				
								Número	Porcentajes			
							Indicador	Trimestral	Anual			
Capacidad Académica												
Cuerpos Académicos:												
1.2.1	Consolidados.	2	10	2	7.15	1	7.15	0	0	0	0	
	Especificar nombres de los CA Consolidados						Apoyar la investigación y el					
1.2.2	En Consolidación.	7	35	7	21.43	3	21.43	0	0	0	0	0
	Especificar nombres de los CA en Consolidación						Apoyar la investigación y el					
1.2.3	En Formación.	11	55	11	73.34	10	71.43	0	0	0	0	
	Especificar nombres de los CA en Formación						Apoyar la investigación y el					
Competitividad Académica												
Programas educativos de TSU, PA y licenciatura:												
2.1.1	Número y % de PE con estudios de factibilidad para buscar su pertinencia	27	100	27	100	12	46.16	0	0	0	0	
	Especificar el nombre de los PE						Asegurar el adecuado					
2.1.2	Número y % de PE con currículo flexible	26	96	26	100	22	84.62	0	0	0	0	
	Especificar el nombre de los PE						Asegurar el adecuado					
2.1.3	Número y % de PE que se actualizarán incorporando elementos de enfoques centrados en el estudiante o en el aprendizaje.	23	85	20	76.93	5	19.23	0	0	0	0	
	Especificar los nombres de los PE						Asegurar el adecuado					
2.1.4	Número y % de PE que se actualizarán incorporando estudios de seguimiento de egresados	12	44	11	42.31	5	19.23	0	0	0	0	
	Especificar el nombre de los PE						Asegurar el adecuado					
2.1.6	Número y % de PE que se actualizarán incorporando el servicio social en el plan de estudios	6	22	3	11.54	0	0	0	0	0	0	
	Especificar el nombre de los PE						Asegurar el adecuado					
2.1.7	Número y % de PE que se actualizarán incorporando la práctica profesional en el plan de estudios	9	33	7	26.93	2	7.7	0	0	0	0	
	Especificar el nombre de los PE						Asegurar el adecuado					





2.1.8	Número y % de PE basado en competencias	4	15	5	19.23	2	7.7	0	0	0	0	
	Especificar el nombre de los PE					Asegurar el adecuado						
2.1.9	Número y % de PE que alcanzarán el nivel 1 los CIEES.	20	74	19	95	12	60	0	0	0	0	
	Especificar el nombre de los PE					Consolidar el sistema						
2.1.10	PE que serán acreditados por organismos reconocidos por el COPAES.	11	55	10	50	5	25	0	0	0	0	
	Especificar el nombre de los PE					Consolidar el sistema						
2.1.11	Número y % de PE de licenciatura y TSU de buena calidad del total de la oferta educativa evaluable	20	100	19	95	14	70	0	0	0	0	
2.1.12	Número y % de matrícula atendida en PE de licenciatura y TSU de buena calidad del total asociada a los PE evaluables	3426	100	3372	98.43	2175	64	0	0	0	0	
Programas educativos de posgrado:												
2.2.3	PE reconocidos por el Programa Nacional de Posgrado de Calidad (PNPC)	7	64	7	87.5	4	50	0	0	0	0	
	Especificar el nombre de los PE					Mejorar la calidad de						
2.2.4	PE que ingresarán al Programa de Fomento a la Calidad (PFC)	6	55	3	37.5	2	25	0	0	0	0	
	Especificar el nombre de los PE					Mejorar la calidad de						
2.2.5	PE que ingresarán al Padrón Nacional de Posgrado (PNP)	3	27	1	12.5	1	12.5	0	0	0	0	
	Especificar el nombre de los PE					Mejorar la calidad de						
2.2.6	Número y porcentaje de matrícula atendida en PE de posgrado de buena calidad.	138	76	123	0	77	0	0	0	0	0	

Porcentaje ponderado del cumplimiento de las metas compromiso:	0
--	---


Rector


Contralor Interno


Responsable del Proyecto